

ŘEMESLA a POVOLÁNÍ - DŘÍVE a DNES -

PŘÍRAZOVÁNÍ OBRÁZKŮ

- na koberec
- "PROFESE"
- "KDO-CO-ČI"
- Pojmanujte povolání, řemeslo
- Přiřaďte správně kartičky: "Co potřebují", "Co vyrobili"

PL - grafomotor. cv.

"ŠATY OD ŠVADLENY"
Vyzdobte každou řádek podle předlohy různými barvami

Doplňující činnost:

- Prohlížání obrázků na koberec
- Vytvořte vyřezávek, porovnejte si

PL

1. "CHCI BÝT KUCHAŘEM"

- > co potřebuje kuchař
- Pojmanujte co vybarvíte pod obrázky TOLIK čarvaček, KOLIK je předmětů

2. "CO KOMU CHYBÍ"

- Pojmanujte povolání
- Vybarvíte různými barvami části od předmětů k tomu, komu patří

"HRNEČEK"

- Vybarvíte si papír (barva, tvar hrnačku)
- Vystrihnete hrnaček
- Vyzdobte hrnaček:
 - vystrihnete v čaj. sáčku obrázky a nalepíte
- Doplníte kresbami fixem (dekorativní prvky)

"HRAJEME SI NA PEKÁŘE"

- pečeme housky
- Propracujete modelínu
- Rozdělíte na 3 části a vyřezáte ralačky
- Splétáte do tvaru housky

PH: domino - povolání
pexaso - "

námětové hry: "Na kuchaře"
"Na kadeřnici"
"Na starbáře"

OBRÁZKY - HT:

- pojmanování povolání
- stará řemesla (svend - mané, vyprávění)
- > "Co dělají", "Co potřebují", "Co vyrobili"

POSLECH POHADEK: "Děbaň" (AČ)

"PROCHÁZKA SE STRÝČKEM",

"TELEFON" (AČ)

POSLECH BAŠNÍ: "Kdo je kdo?"

VERŠI,

HADANKY

NÁCVIK

LIDOVÝCH PÍSNÍ:

- "Pakla v dolky"
- "Kalamajka"
- + tanče ve dvojicích
- Opak. písně "Dřavačety"

OBRÁZKOVÉ ČTENÍ:

"Čím bych chtěl být - kominík"
"Starý táta", "Čím asi jednou budu"

ROZHOVORY: "Kde pracuji/ručička"
"Čím bych chtěl(a) být"

Hra "NA HASIČE"


- výstup na žebříky
- skluz
- chůze po kládce

PH: "Na kominíka"



"Na hrnaček"

PANTOMIMA:


"Hádej, čím jsem"




Dědeček má v dílně spoustu nářadí. Spoj jednotlivé stíny se samotným nářadím a zjistiš, co ještě potřebuje.



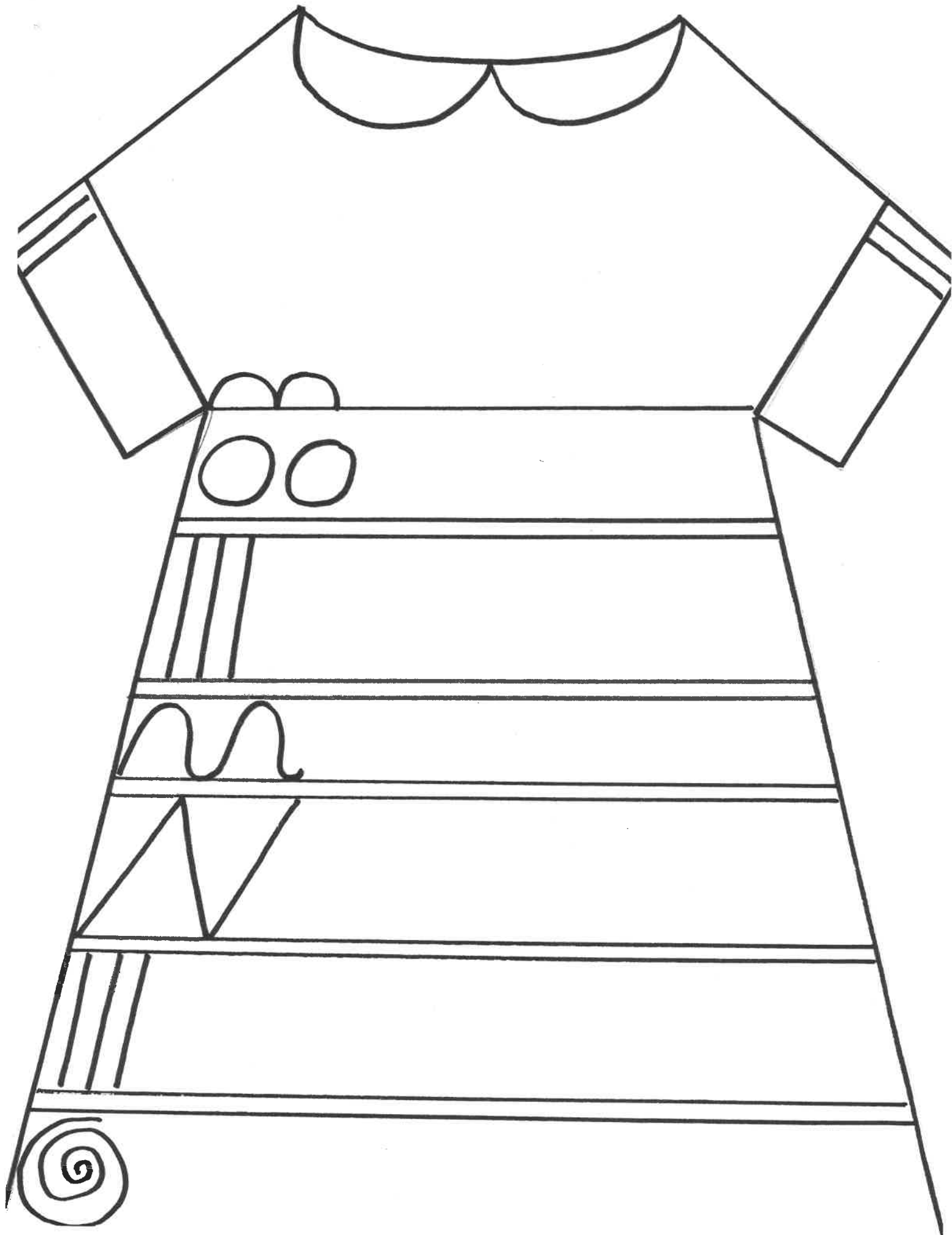
PŘEDŠKOLNÍK
 PRÁCE PRO PĚTILETÉ DĚTI



Poznáš, co komu chybí? Vyznač barevnou pastelkou cestičku od každého předmětu k jeho majiteli.




ŠVADLEHA ušila ŠATY - VYZDOB každý řádek
1. - 5.3.2021
podle předlohy



CHCI BÝT KUCHARĚM

1.-5.3.2021

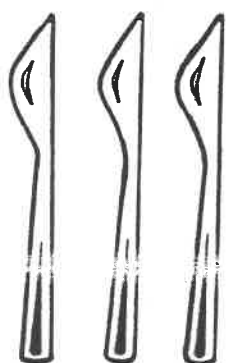
POJMENOVAT KUCHYŇSKÉ POTŘEBY, URČIT POČET 1 AŽ 6, OZNAČIT STEJNÝ POČET.



--	--	--	--	--	--



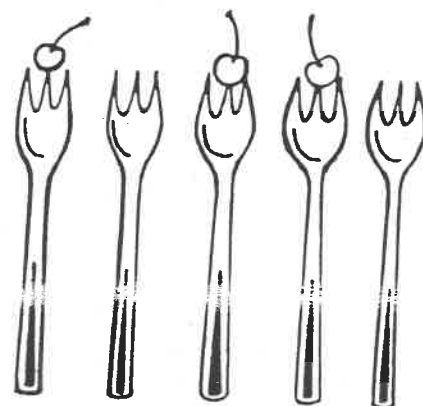
--	--	--	--	--	--




--	--	--	--	--	--



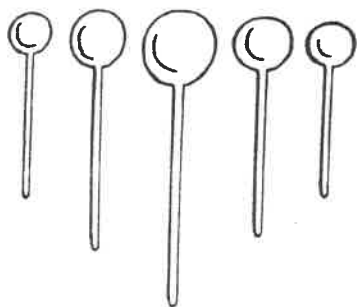
--	--	--	--	--	--



--	--	--	--	--	--



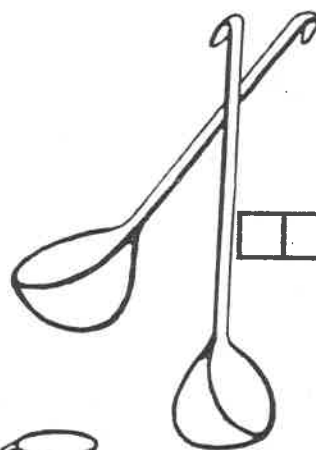
--	--	--	--	--	--



--	--	--	--	--	--



--	--	--	--	--	--



--	--	--	--	--	--



--	--	--	--	--	--

Před příchodem Vánoc bývá v kuchyni rušno. Určitě si rád hraješ na kuchaře a možná, že pomáháš mamince utírat nádobí a prostírat stůl. Každý kuchař ví, co všechno má v kuchyni. Když je kuchař i dobrý hospodář, označí si, kolik čeho má. Nejdříve všechno pojmenuj a potom spočítej každý druh zvlášť. Vybarvi tolik okének, kolik jsi čeho napočítal. Všimni si pohárků - kolik pohárků má slámku? Kolik hrnečků je tečkovaných? Maminka nebo paní učitelka ti může dávat podobné hádanky. Když je kuchyně v pořádku, mohou začít přípravy na vánoční dny.